









Mensajes indicativos		J768.961-1
Mensagens de aviso		
H 1	Introducir el recipiente de agua Inserir o recipiente de água	
H 2	Llenar el recipiente de agua Encher o recipiente de água	
H 3	Cerrar la puerta Fechar a porta	
H 4	Insertar la termosonda Ligar o sensor de temperatura de núcleo	
H 5	Rellenar 0,5 l de descalcificador Adicionar 0,5 l de produto de descalcificação	
H 6	Cocción delicada interrumpida! Continuar con  o finalizar con  Função cozinhar de maneira delicada interrompida! Retomar com  ou terminar com 	
H 10	Eliminar la cal Efectuar descalcificação	

Aanwijzingen		J768.961-1
Указания		
H 1	Waterreservoir plaatsen Вставить емкость водой	
H 2	Waterreservoir vullen Заполнить емкость водой	
H 3	Deur sluiten a.u.b. Закройте дверцу	
H 4	Kernthermometer plaatsen Вставить температурный зонд	
H 5	0,5 l ontkalkingsmiddel vullen Залить 0,5 л средства для удаления накипи	
H 6	Malsgaren onderbroken! Hervatten met  of beëindigen met  Мягкое жарение приостановлено!  - продолжить процесс,  - выключить	
H 10	Ontkalken uitvoeren Удалить накипь	